

Medarbejdertrivselsundersøgelse 2019

SOSU Nykøbing F

Svarprocent: 92% (59/64)

Skolerapport



1 OVERORDNEDE RESULTATER

2 FOKUSOMRÅDER

3 TEMA

4 UNDERLIGGENDE ENHEDER

5 SEGMENTERINGER








SYMBOLFORKLARING

INGEN RESULTATER

- = Intet resultat på grund af for få svar eller på grund af fortrolighed

VURDERING

-  Høj vurdering (75 - 100)
-  Medium vurdering (60 - 74)
-  Lav vurdering (0 - 59)

ENIGHED

- ⇒ = Medarbejderne er meget enige.
- ⇄ = Medarbejderne er meget uenige.

UDVIKLING

+ / - = Udvikling siden sidste undersøgelse

SEGMENTERINGER

Segmentering er kun i rapporter med minimum 30 besvarelser

BENCHMARK

B1: Benchmark = SOSU Samlet

B2: Benchmark = Små/mellemstore erhvervsskoler

Benchmarket "Små/mellemstore erhvervsskoler" indeholder resultater fra erhvervsskoler med mindre end 450 medarbejdere.



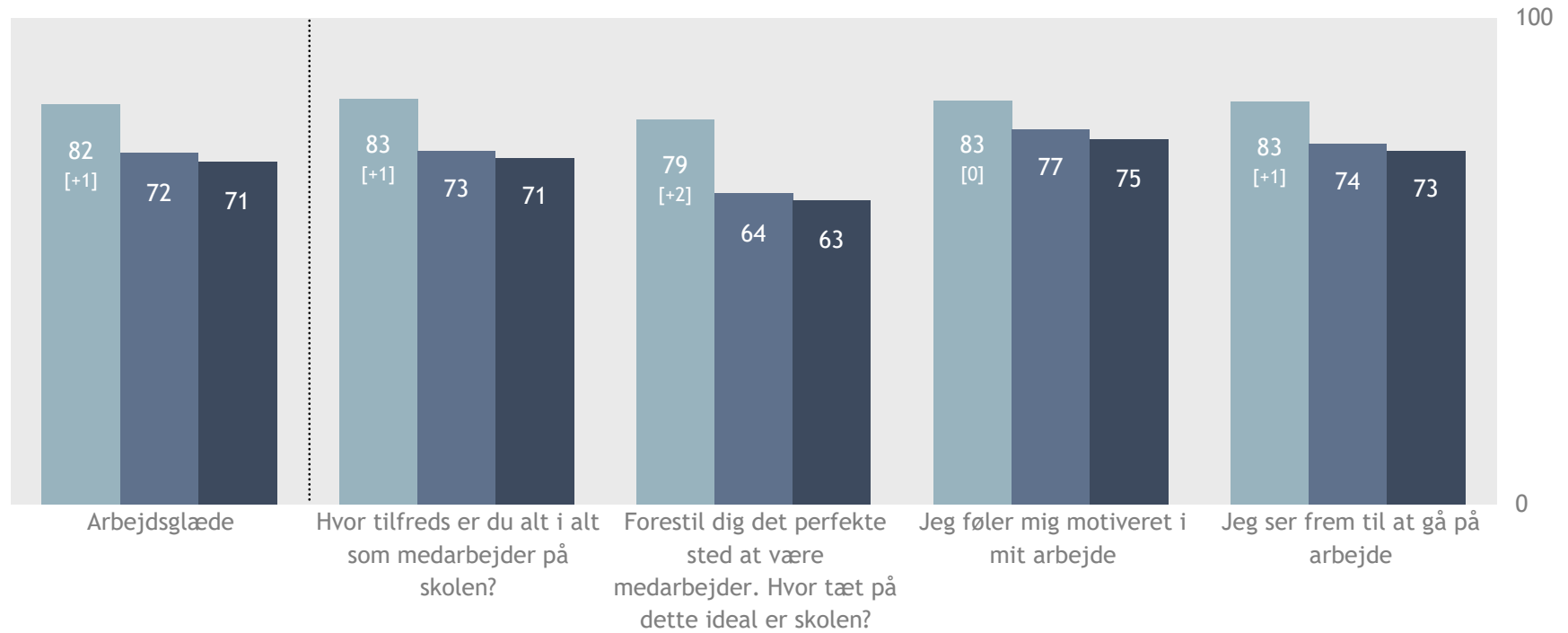
1

OVERORDNEDE RESULTATER





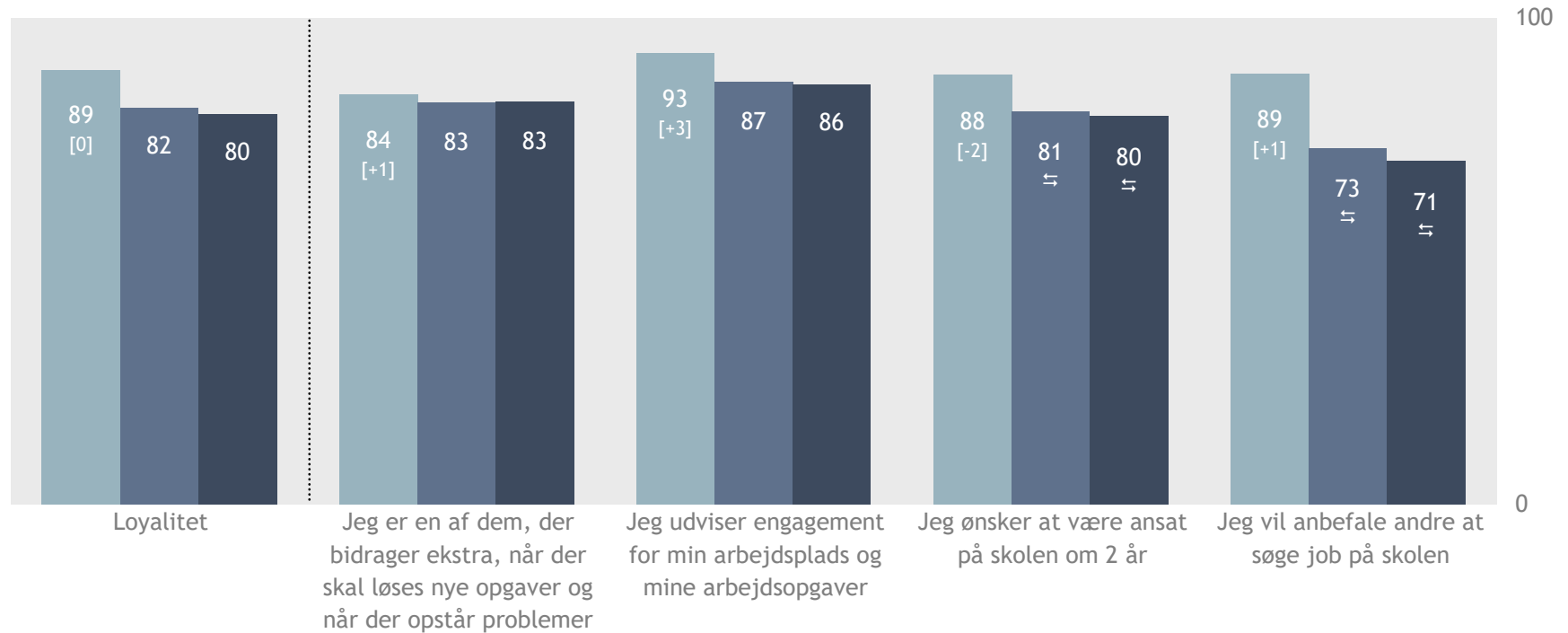
ARBEJDSGLÆDE



- SOSU Nykøbing F
- SOSU Samlet
- Små/mellemstore erhvervsskoler



LOYALITET



- SOSU Nykøbing F
- SOSU Samlet
- Små/mellemstore erhvervsskoler



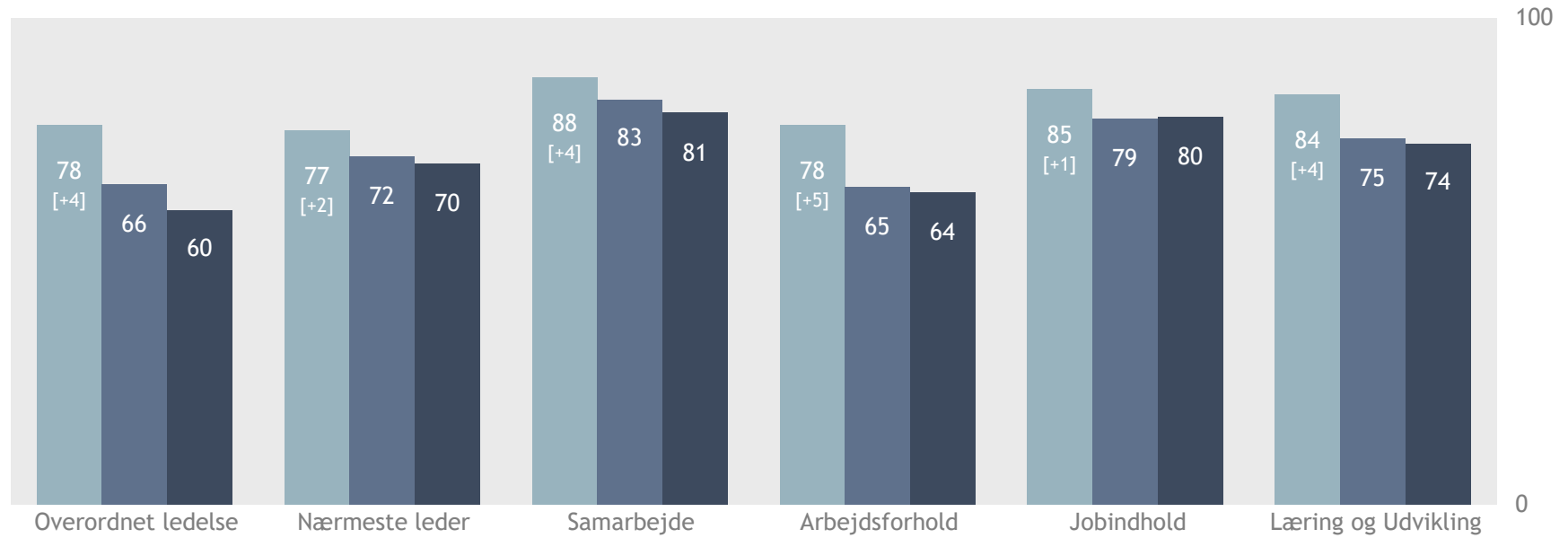
2

FOKUSOMRÅDER





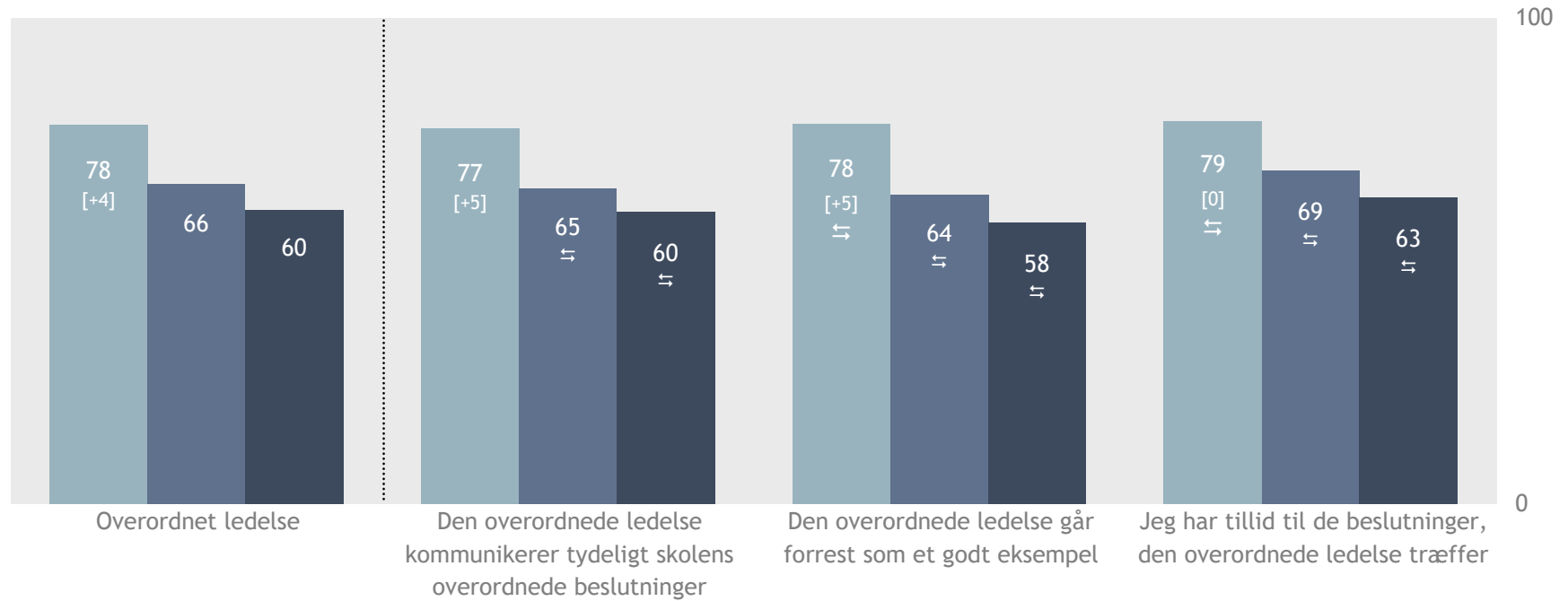
OVERBLIK OVER FOKUSOMRÅDER



- SOSU Nykøbing F
- SOSU Samlet
- Små/mellemstore erhvervsskoler



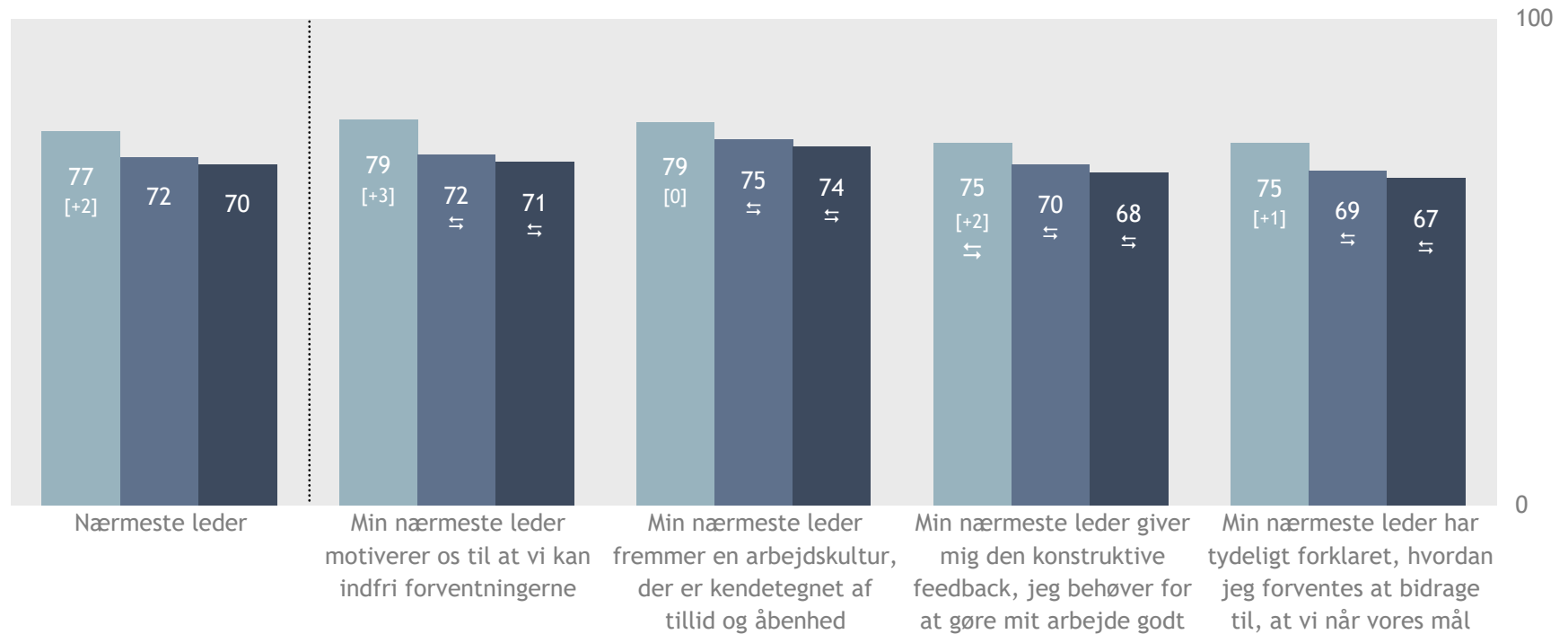
OVERORDNET LEDELSE



- SOSU Nykøbing F
- SOSU Samlet
- Små/mellemstore erhvervsskoler



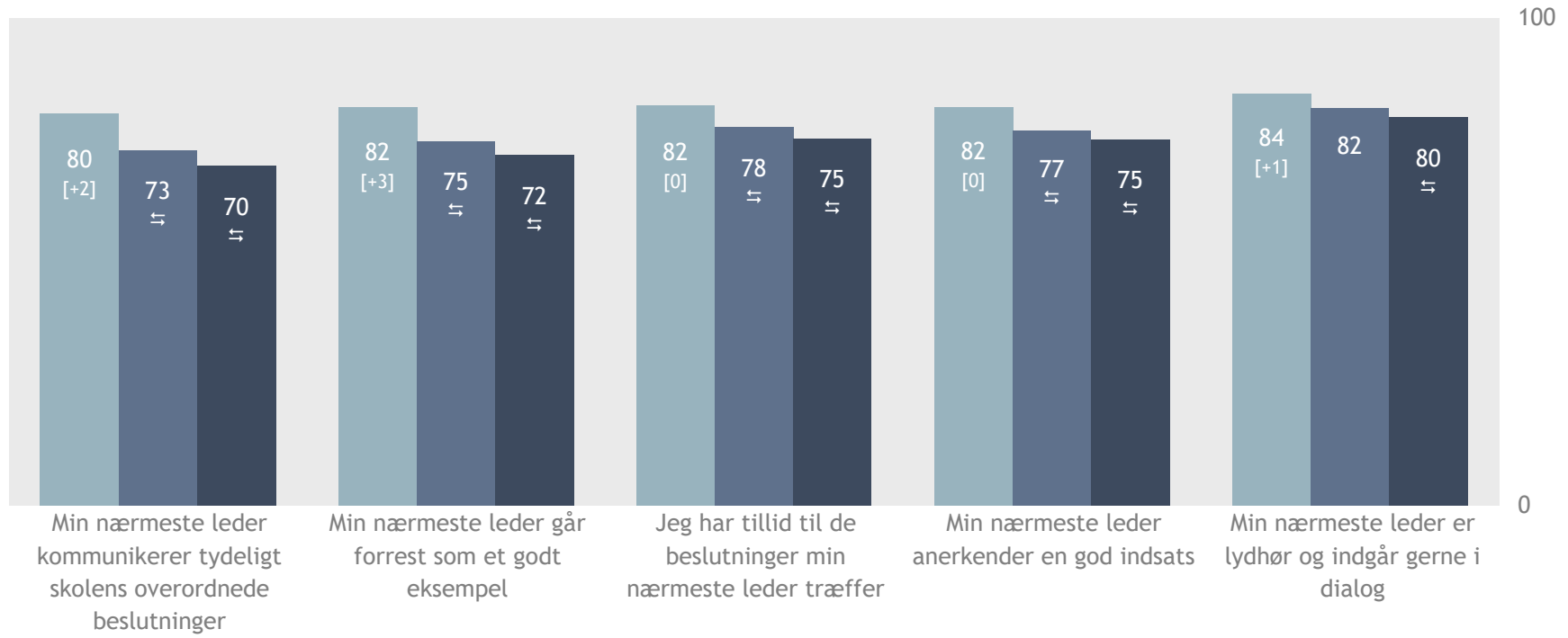
NÆRMESTE LEDER



- SOSU Nykøbing F
- SOSU Samlet
- Små/mellemstore erhvervsskoler



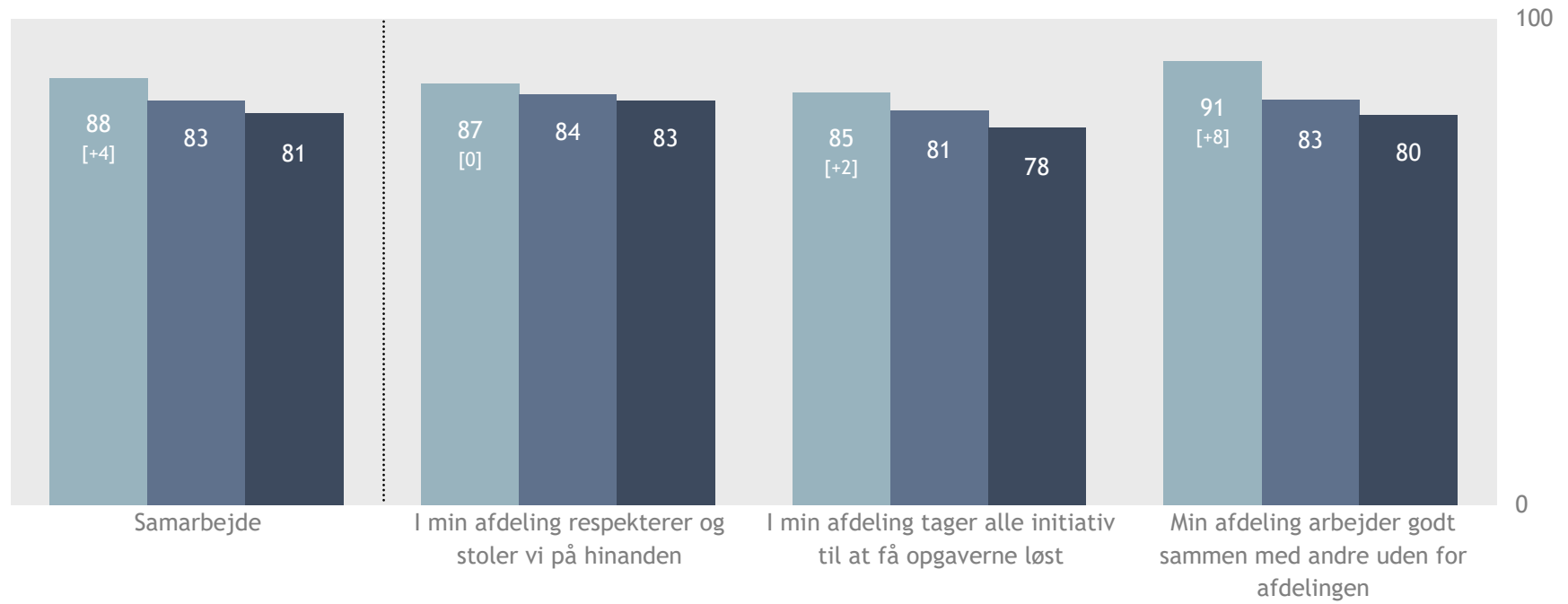
NÆRMESTE LEDER



- SOSU Nykøbing F
- SOSU Samlet
- Små/mellemstore erhvervsskoler



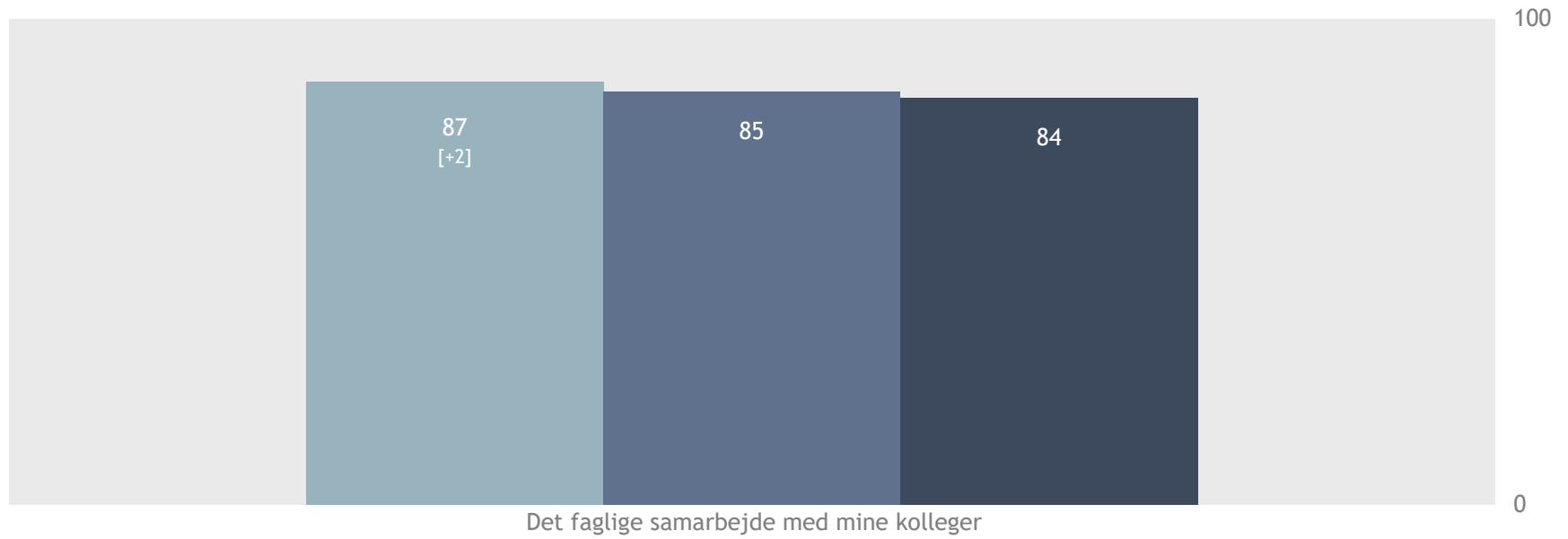
SAMARBEJDE



- SOSU Nykøbing F
- SOSU Samlet
- Små/mellemstore erhvervsskoler



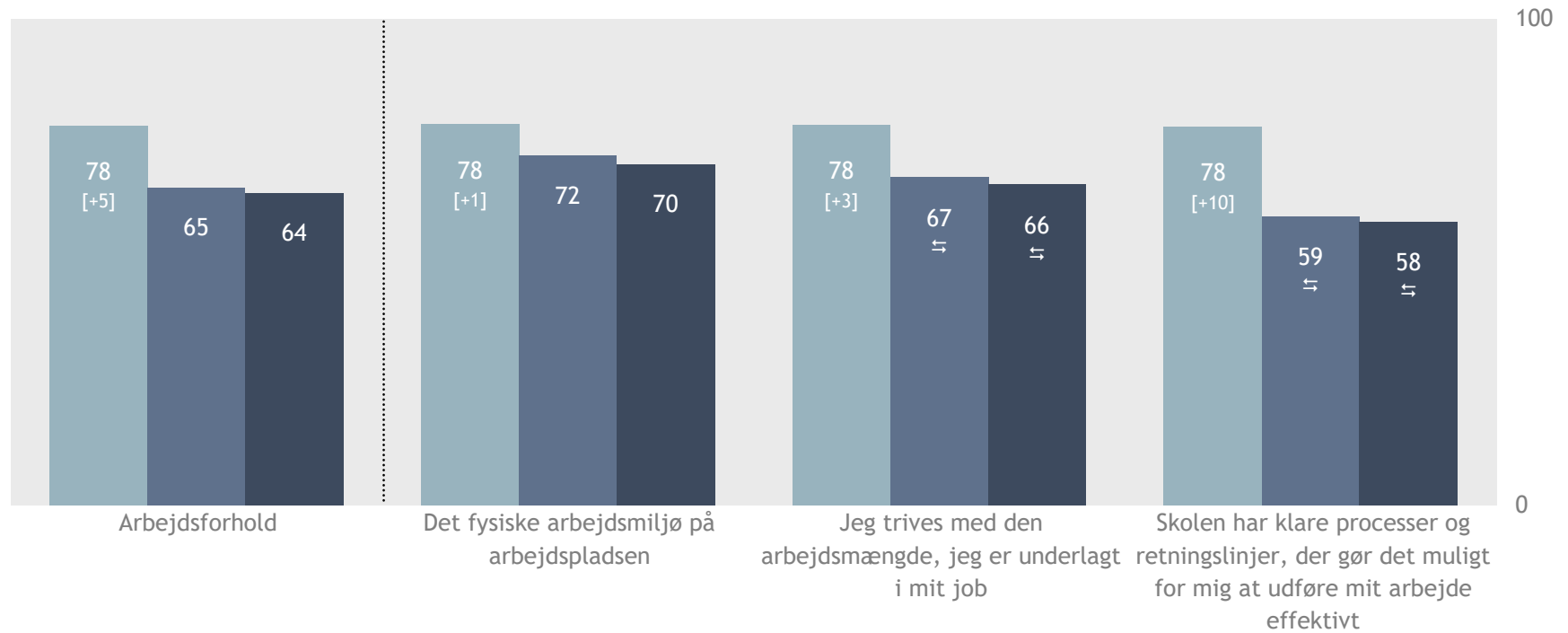
SAMARBEJDE



- SOSU Nykøbing F
- SOSU Samlet
- Små/mellemstore erhvervsskoler



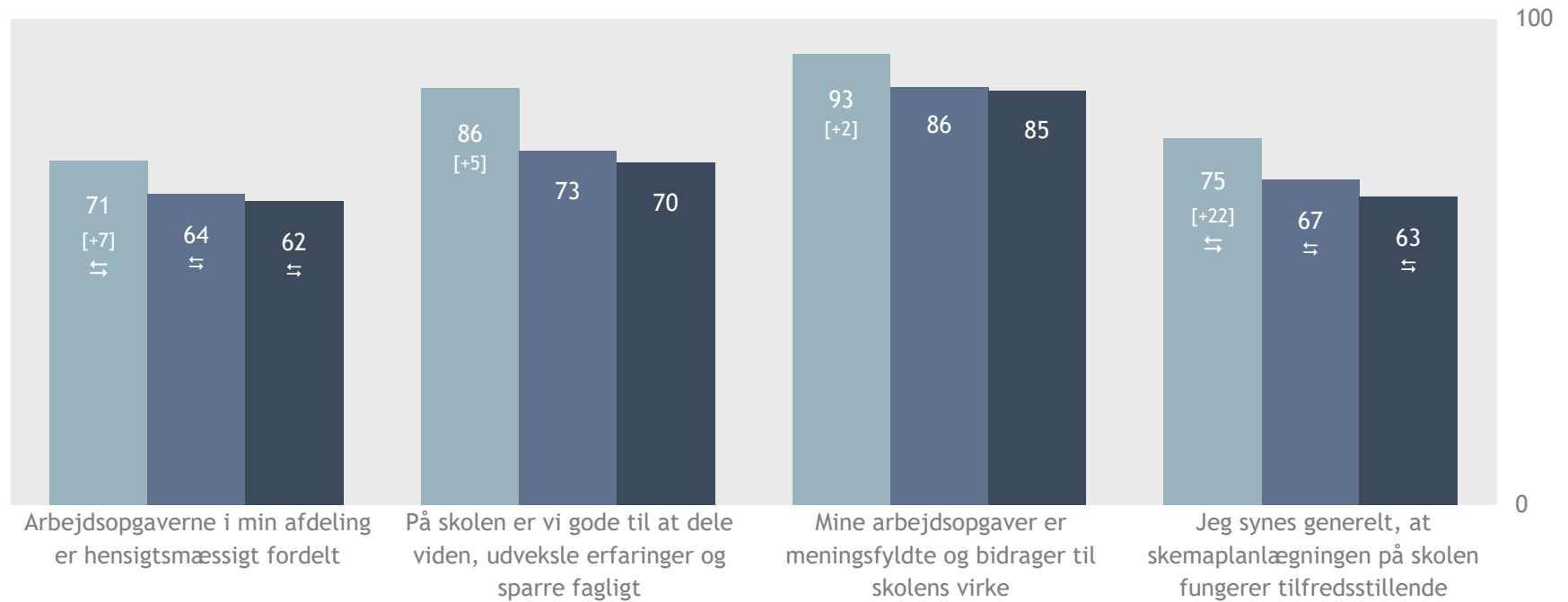
ARBEJDSFORHOLD



- SOSU Nykøbing F
- SOSU Samlet
- Små/mellemstore erhvervsskoler



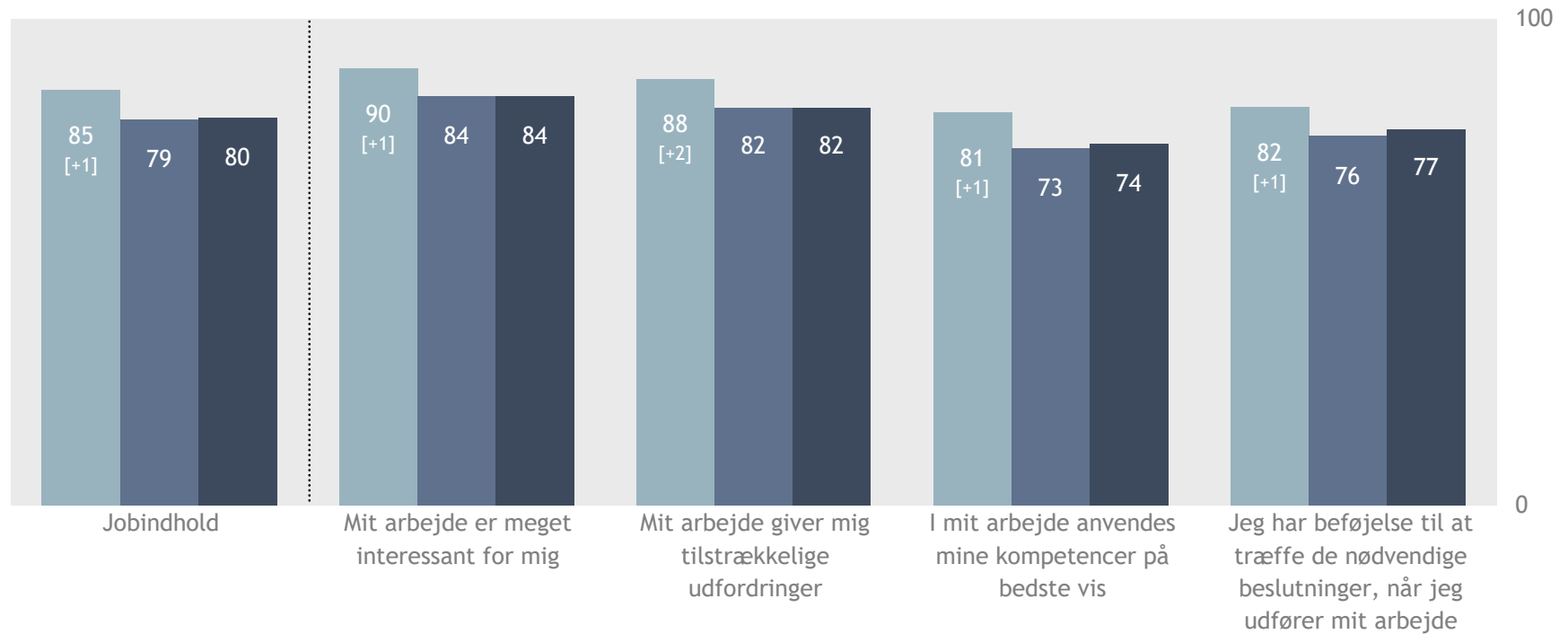
ARBEJDSFORHOLD



- SOSU Nykøbing F
- SOSU Samlet
- Små/mellemstore erhvervsskoler



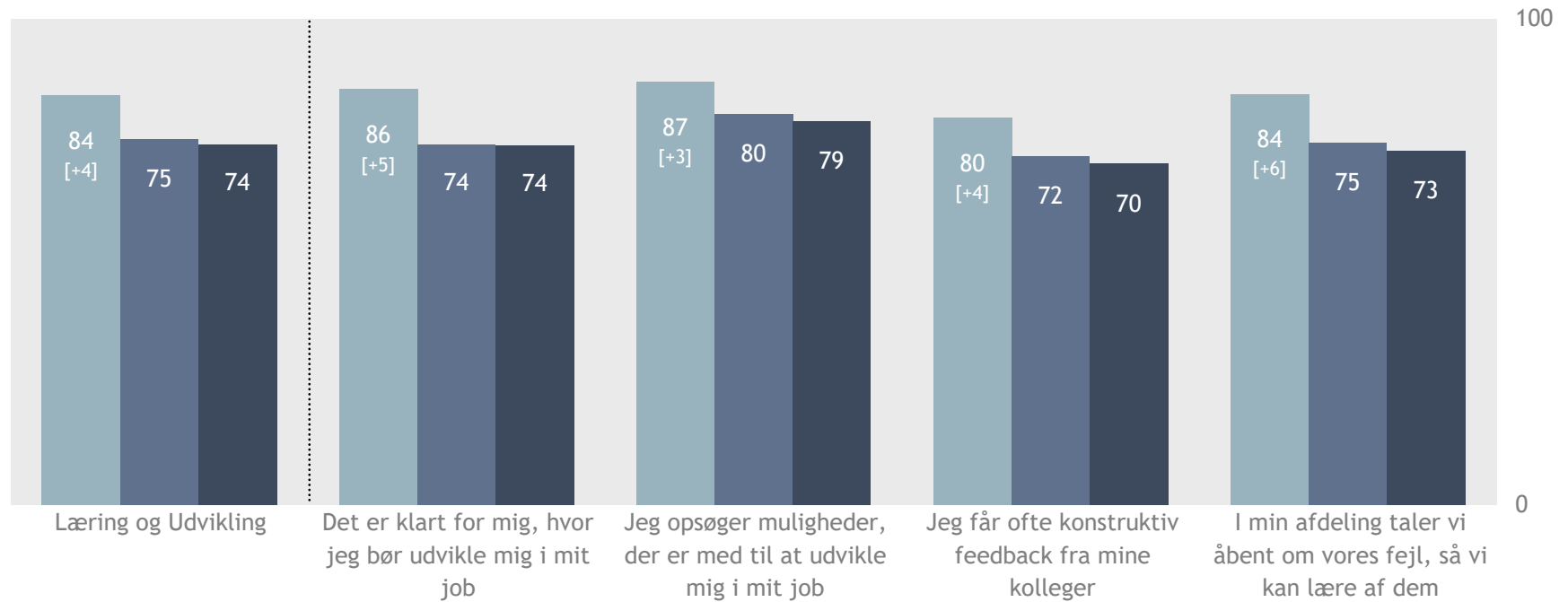
JOBINDHOLD



- SOSU Nykøbing F
- SOSU Samlet
- Små/mellemstore erhvervsskoler



LÆRING OG UDVIKLING



- SOSU Nykøbing F
- SOSU Samlet
- Små/mellemstore erhvervsskoler



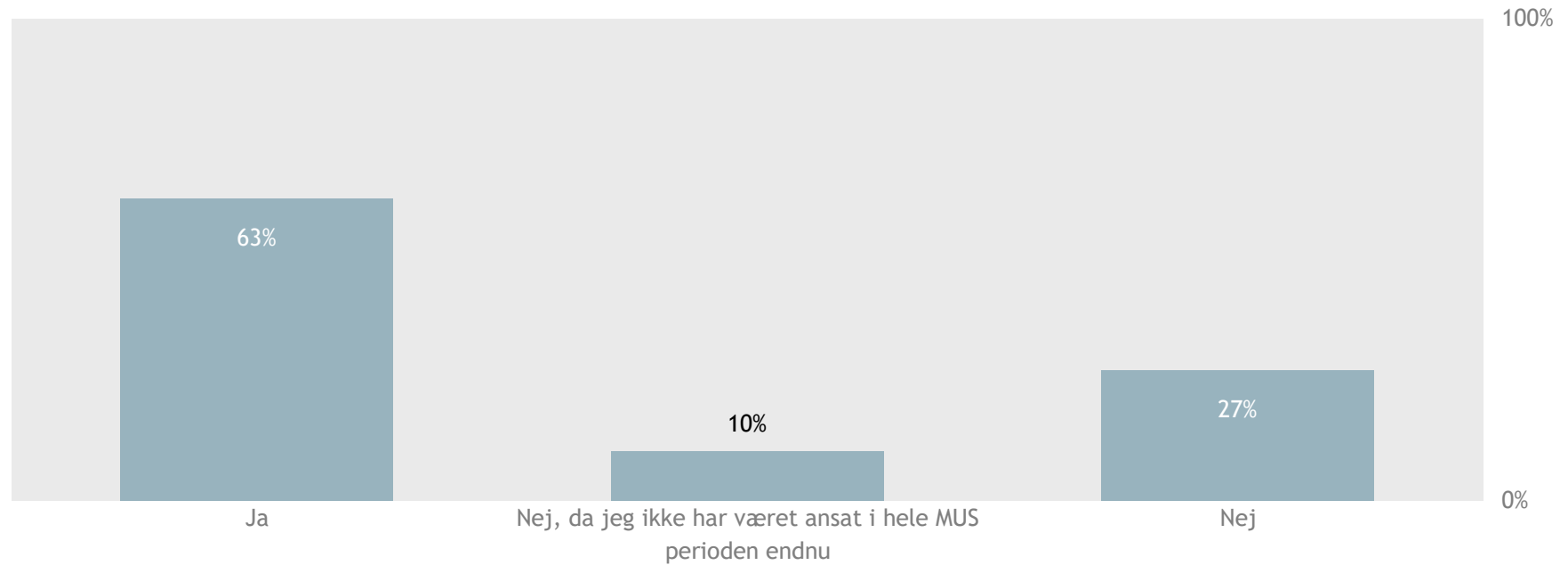
3

TEMA



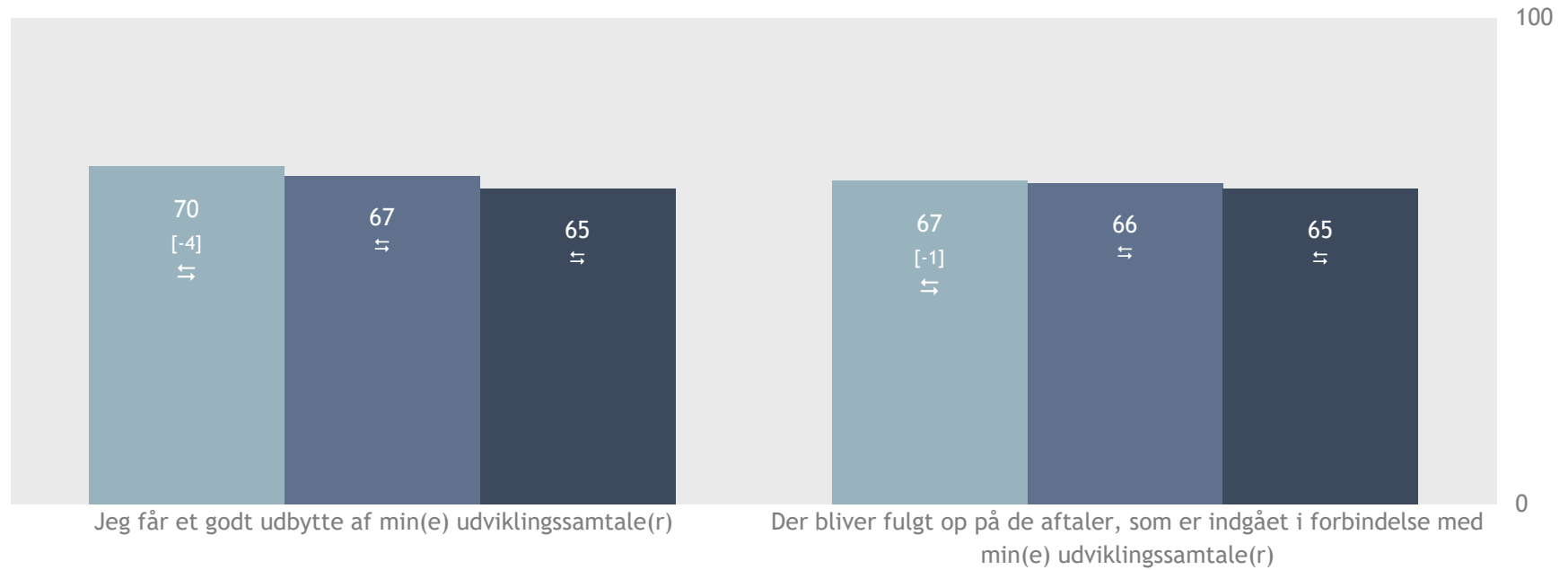


HAR DU INDEN FOR DEN SENESTE MUS PERIODE HAFT EN UDVIKLINGSSAMTALE (MUS, GRUS, TUS ELLER LIGNENDE)?





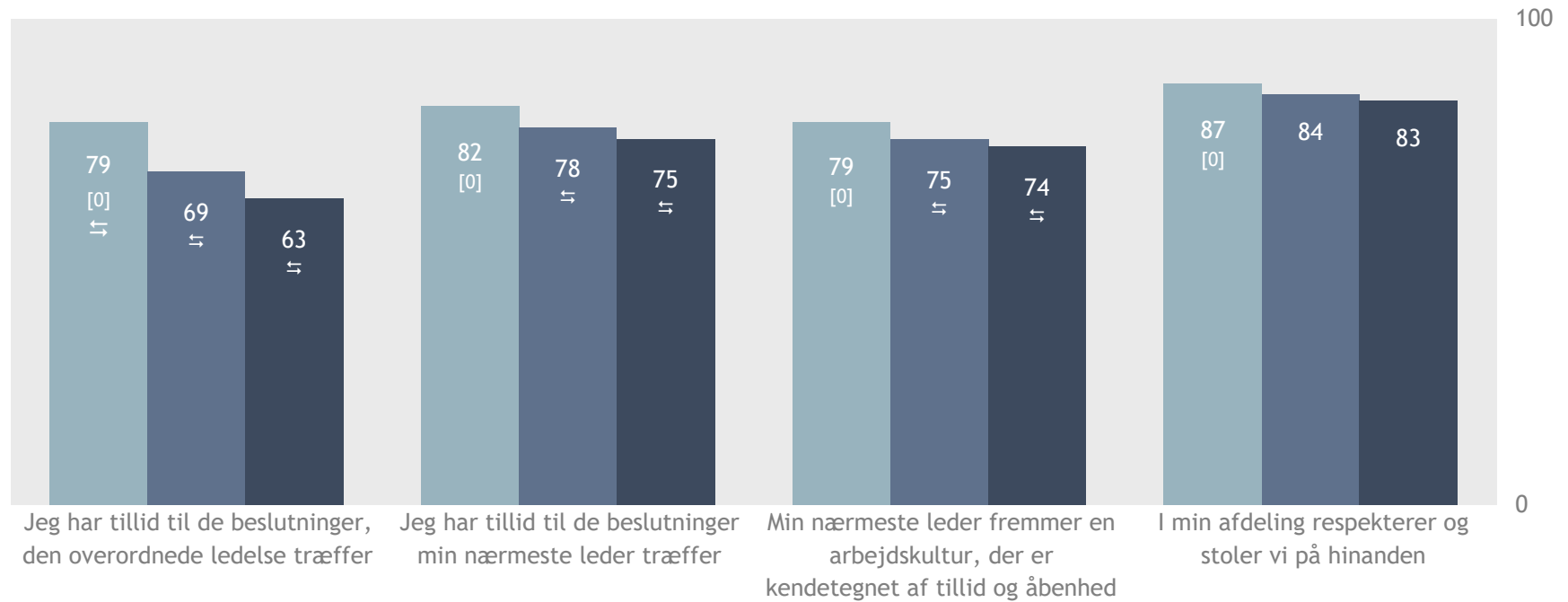
UDVIKLINGSSAMTALER



- SOSU Nykøbing F
- SOSU Samlet
- Små/mellemstore erhvervsskoler



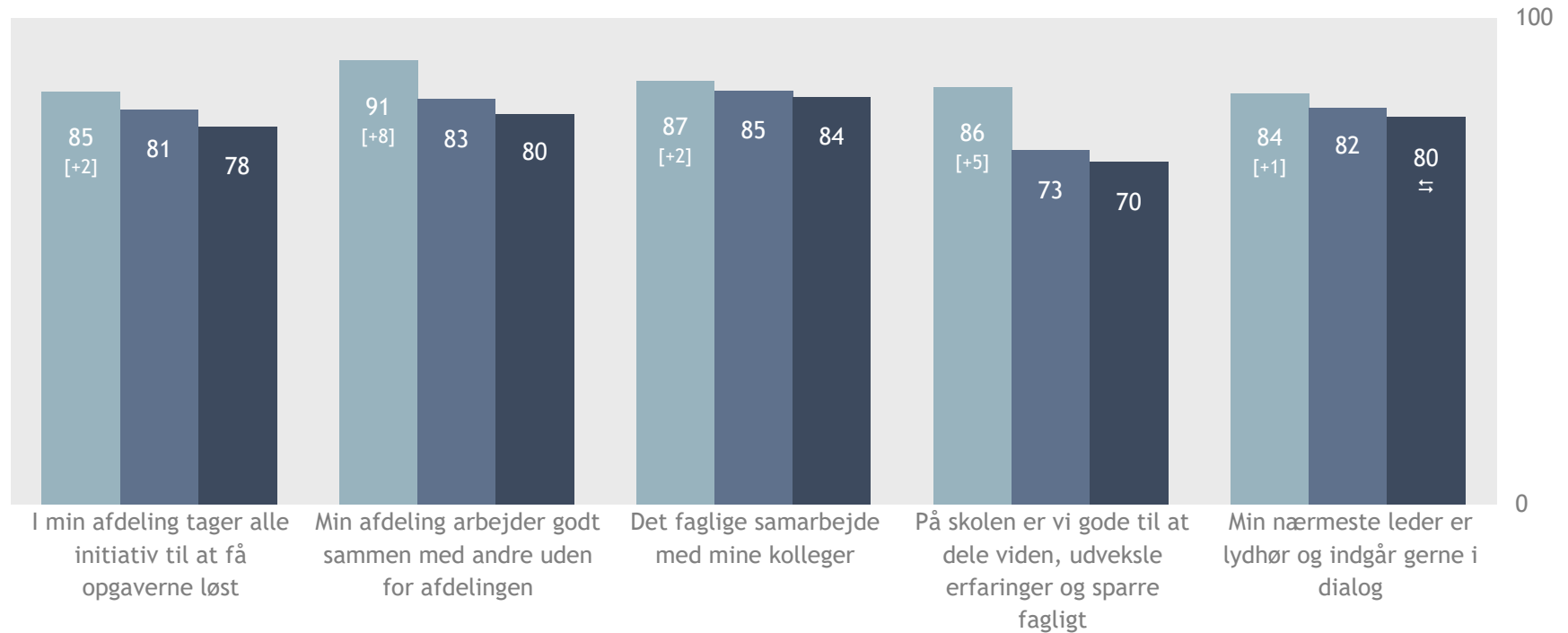
SOCIAL KAPITAL - TILLID



- SOSU Nykøbing F
- SOSU Samlet
- Små/mellemstore erhvervsskoler



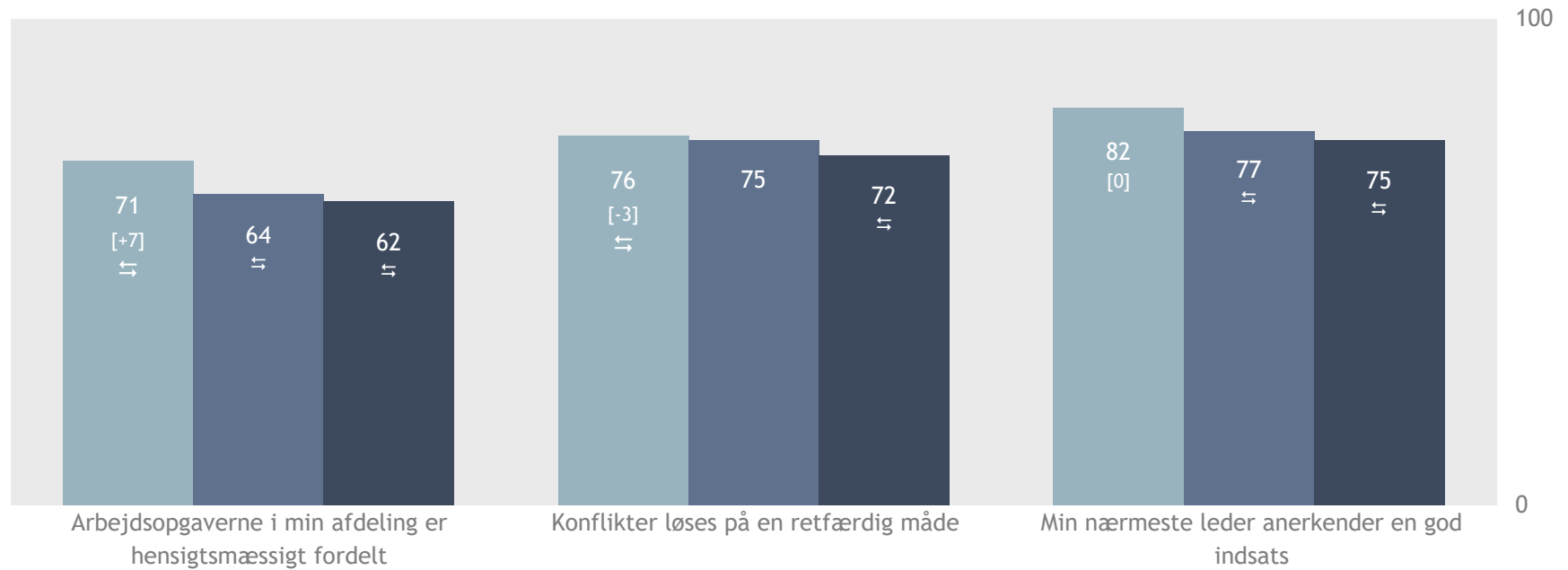
SOCIAL KAPITAL - SAMARBEJDE



- SOSU Nykøbing F
- SOSU Samlet
- Små/mellemstore erhvervsskoler



SOCIAL KAPITAL - RETFÆRDIGHED



- SOSU Nykøbing F
- SOSU Samlet
- Små/mellemstore erhvervsskoler



4

UNDERLIGGENDE ENHEDER





UNDERLIGGENDE ENHEDER

- Høj vurdering (75 - 100)
- Medium vurdering (60 - 74)
- Lav vurdering (0 - 59)

	Antal & svarprocent		Arbejdsglæde			Loyalitet		
SOSU Nykøbing F	59	92%	82	1	■	89	0	■
Administration	8	100%	70		■	81		■
Konsulenter	4	100%	85		■	90		■
Ledelse	3	100%	89		■	95		■
Servicepersonale	6	100%	88		■	95		■
Underviser GF1	4	100%	83		■	90		■
Underviser GF2 SU	14	88%	84		■	90		■
Underviser PA + GF 2 PA	10	91%	80		■	86		■
Underviser SSH/SSA	10	83%	85		■	93		■



UNDERLIGGENDE ENHEDER

- Høj vurdering (75 - 100)
- Medium vurdering (60 - 74)
- Lav vurdering (0 - 59)

	Overordnet ledelse		Nærmeste leder		Samarbejde		Arbejdsforhold		Jobindhold		Læring og Udvikling	
SOSU Nykøbing F	78	4	77	2	88	4	78	5	85	1	84	4
Administration	56		73		67		74		89		78	
Konsulenter	68		88		95		83		89		83	
Ledelse	84		75		75		77		89		81	
Servicepersonale	77		65		83		81		84		80	
Underviser GF1	96		89		85		84		79		82	
Underviser GF2 SU	86		77		94		81		82		87	
Underviser PA + GF 2 PA	84		85		93		78		86		85	
Underviser SSH/SSA	74		70		94		72		88		89	



5

SEGMENTERINGER





LOYALITETSSEGMENTERING



ILDSJÆLE

er villige til at yde en ekstra indsats, og de er stolte af at være ansat i virksomheden. Kombinationen af en høj grad af troskab og en stor dedikation gør ildsjælene til meget værdifulde medarbejdere.



KERNEMEDARBEJDERE

udgør typisk den største andel af medarbejderne i virksomheden og vil således ofte afspejle den gennemsnitlige medarbejder. De er dedikerede og trofaste nok til at sikre, at arbejdet bliver gjort, og overvejer ikke at skifte job.



ZAPPERE

er kun tilfredse med deres egen arbejdsindsats. De ønsker ikke at være ansat i virksomheden om 2 år og vil ikke anbefale andre at søge job i virksomheden. Zappere har lav arbejdsglæde og er typisk utilfredse med alle aspekter af deres arbejde og arbejdsplads.



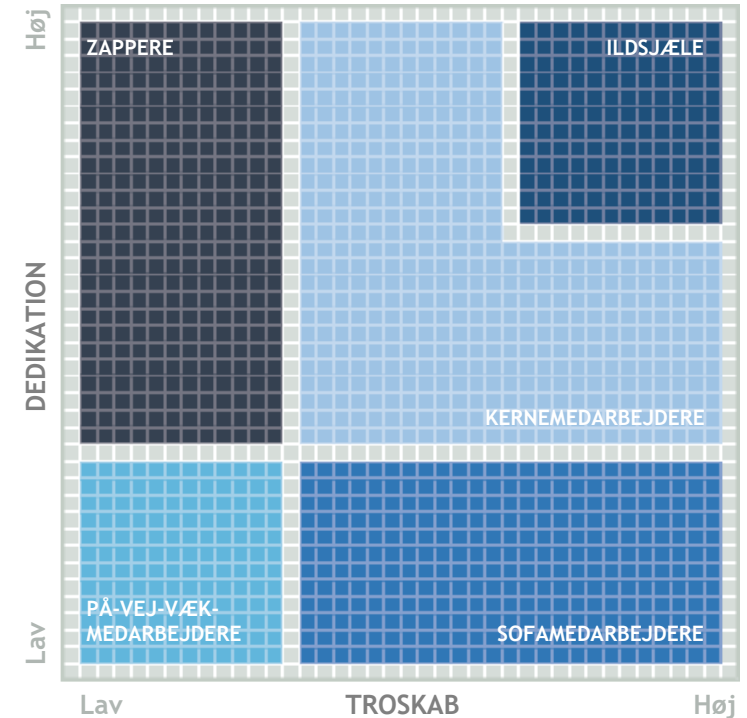
SOFAMEDARBEJDERE

disse medarbejdere forventer stadig at være ansat hos virksomheden om to år, selvom de ikke er dedikerede til deres arbejde.



PÅ-VEJ-VÆK-MEDARBEJDERE

er sandsynligvis på vej til at forlade virksomheden, da deres troskab og dedikation er under gennemsnittet.





LOYALITETSSEGMENTERING



SOSU Nykøbing F	47%	-2	44%	+3	7%	-1	2%	+2	0%	-2
SOSU Samlet	20%		62%		16%		1%		2%	
Små/mellemstore erhvervsskoler	20%		58%		20%		0%		2%	

DINE UNDERLIGGENDE AFDELINGER



Administration	-		-		-		-		-	
Konsulenter	-		-		-		-		-	
Ledelse	-		-		-		-		-	
Servicepersonale	-		-		-		-		-	
Underviser GF1	-		-		-		-		-	
Underviser GF2 SU	-		-		-		-		-	
Underviser PA + GF 2 PA	-		-		-		-		-	
Underviser SSH/SSA	-		-		-		-		-	

