



VTU 2021 - Udvikling af praktiksamarbejde

Skolerapport

SOSU Nykøbing F.

Svarprocent: 56% (25/45)

ennova[®]

Indhold

Introduktion	I
Sammenfatning af undersøgelsens resultater	II
Elevernes præstation, Samarbejde og Information & vejledning samt eventuelle ekstra spørgsmål	III
Prioritering af indsatsen	IV
Baggrundsanalyse	V
Appendix	VI



Rapporten er udarbejdet af **Ennova A/S**

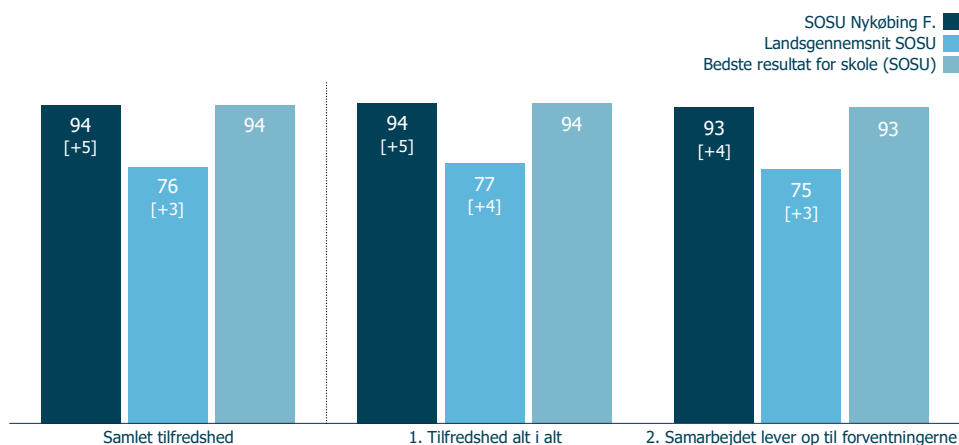
Sammenfatning af undersøgelsens resultater

	Antal mulige svar	Antal svar	Svarprocent 2021
Alle skoler	12568	4106	33%
Landsgennemsnit EUD	12089	3853	32%
Campus Bornholm	78	20	26%
CELF - Center for erhvervsrettede uddannelser Lolland-Falster	308	112	36%
DEKRA Erhvervsskole Hovedstaden	42	16	38%
EUC Lillebælt	383	85	22%
EUC Nordvest	258	93	36%
EUC Nordvestsjælland	583	20	3%
EUC Sjælland	695	237	34%
EUC Syd	587	204	35%
HANSENBERG	613	252	41%
Hotel- og Restaurantskolen	721	201	28%
IOOS, Aarhus Universitet	61	11	18%
Kold College	327	152	46%
Københavns Professionshøjskole	43	9	21%
NEXT	577	173	30%
Roskilde Tekniske Skole	1385	389	28%
Rybners	636	208	33%
Skive College	356	153	43%
Skolen for klinikassistenter og tandplejere (SKT) KBH	305	112	37%
Skovskolen	62	27	44%
Svendborg Erhvervsskole	274	89	32%
Syddansk Erhvervsskole	1748	631	36%
Tradium	548	187	34%
ZBC	1499	472	31%
Landsgennemsnit SOSU	479	253	53%
Bornholms Sundheds- og Sygeplejerskole	57	25	44%
Social- og Sundhedsskolen Fredericia-Vejle-Horsens	17	13	76%
Social- og Sundhedsskolen Fyn	42	29	69%
Social- og Sundhedsskolen Skive-Thisted-Viborg	7	6	86%
Social- og Sundhedsskolen Syd	17	10	59%
Social- og sundhedsuddannelsen, UC Diakonissestiftelsen	17	12	71%
SOSU Esbjerg	13	12	92%
SOSU H	80	47	59%
SOSU Nord	38	21	55%
SOSU Nykøbing F.	45	25	56%
SOSU Østjylland	52	30	58%
ZBC	85	19	22%
Uddannelser på SOSU Nykøbing F.			
Pædagogisk assistentuddannelsen	13	10	77%
Social- og sundhedsuddannelsen	32	15	47%

Samlet tilfredshed

Her ser du virksomhedernes vurdering af de specifikke spørgsmål under Samlet tilfredshed.

Spørgsmålene i grafen danner det samlede resultat for området Samlet tilfredshed.



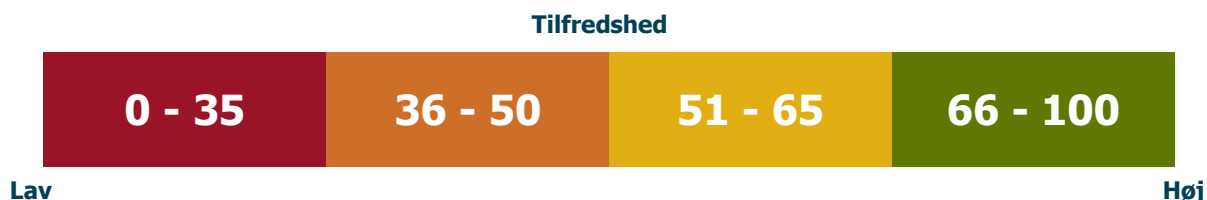
	Samlet tilfredshed	Tifredshed alt i alt	Samarbejdet lever op til forventningerne
SOSU Nykøbing F.	94 [+5]	94 [+5]	93 [+4]
Landsgennemsnit SOSU	76 [+3]	77 [+4]	75 [+3]
Uddannelser på SOSU Nykøbing F.			
Pædagogisk assistenuddannelsen	91 [+9]	92 [+11]	89 [+6]
Social- og sundhedsuddannelsen	96* [+4]	96* [+3]	96* [+4]

- >80: Særdeles god vurdering
 - 70-79: God vurdering
 - 60-69: Middel til god vurdering
 - 50-59: Dårlig til middel vurdering
 - 40-49: Dårlig vurdering
 - <40: Meget dårlig vurdering
- * Best Practice

Segmentering af virksomheder

Figuren viser, hvordan virksomhederne evaluerer tilfredsheden med samarbejdet med skolen.

Bemærk at der kun fremgår resultater, hvis der er mindst 5 svar.

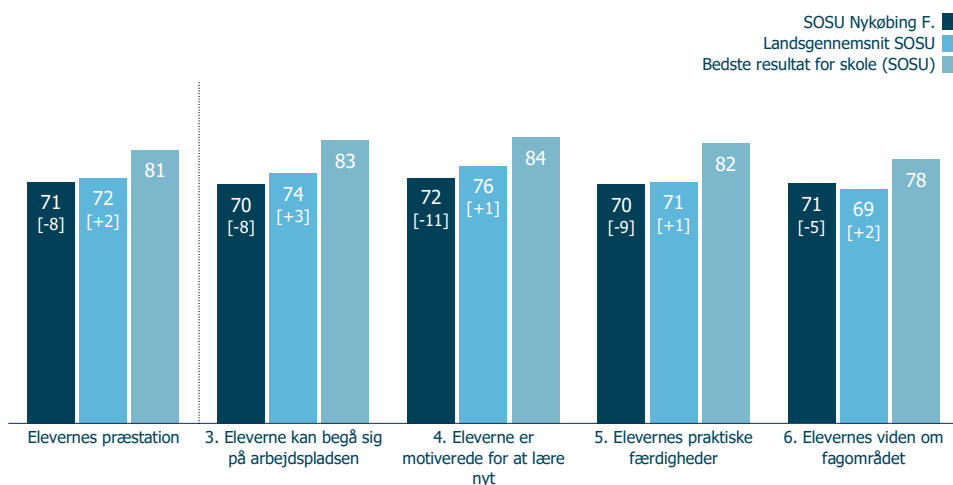


	Rød virksomhed		Orange virksomhed		Gul virksomhed		Grøn virksomhed	
SOSU Nykøbing F.	0%	[0]	0%	[-6]	0%	[0]	100%	[+6]
Lands gennemsnit SOSU	7%	[+2]	6%	[-4]	8%	[-6]	80%	[+9]
Uddannelser på SOSU Nykøbing F.								
Pædagogisk assistentuddannelsen	0%	[0]	0%	[-17]	0%	[0]	100%	[+17]
Social- og sundhedsuddannelsen	0%	[0]	0%	[0]	0%	[0]	100%	[0]

Elevernes præstation

Her ser du virksomhedernes vurdering af de specifikke spørgsmål under Elevernes præstation.

Spørgsmålene i grafen danner det samlede resultat for området Elevernes præstation.



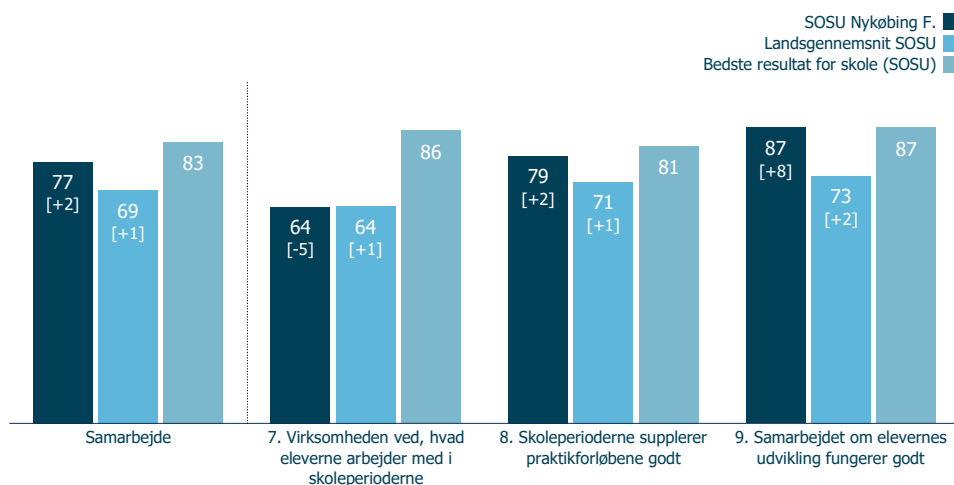
	Elevernes præstation	Eleverne kan begå sig på arbejdspladsen	Eleverne er motiverede for at lære nyt	Elevernes praktiske færdigheder	Elevernes viden om fagområdet
SOSU Nykøbing F.	71 [-8]	70 [-8]	72 [-11]	70 [-9]	71 [-5]
Landsgennemsnit SOSU	72 [+2]	74 [+3]	76 [+1]	71 [+1]	69 [+2]
Uddannelser på SOSU Nykøbing F.					
Pædagogisk assistenuddannelsen	75* [-1]	75* [+1]	77* [-3]	75* [-5]	73* [+1]
Social- og sundhedsuddannelsen	69 [-11]	67 [-13]	70 [-14]	67 [-12]	69 [-9]

- >80: Særdeles god vurdering
 - 70-79: God vurdering
 - 60-69: Middel til god vurdering
 - 50-59: Dårlig til middel vurdering
 - 40-49: Dårlig vurdering
 - <40: Meget dårlig vurdering
- * Best Practice

Samarbejde

Her ser du virksomhedernes vurdering af de specifikke spørgsmål under Samarbejde.

Spørgsmålene i grafen danner det samlede resultat for området Samarbejde.



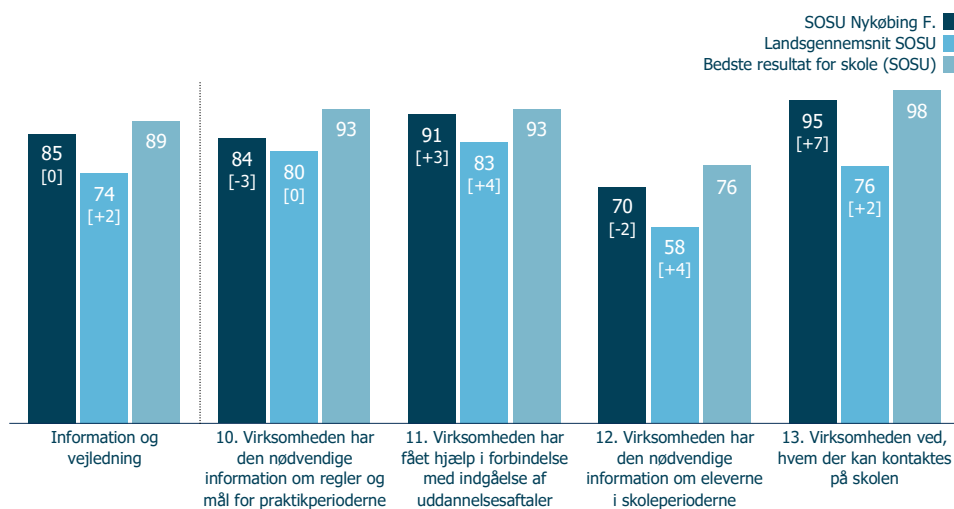
	Samarbejde	Virksomheden ved, hvad eleverne arbejder med i skoleperioderne	Skoleperioderne supplerer praktikforløbene godt	Samarbejdet om elevernes udvikling fungerer godt
SOSU Nykøbing F.	77 [+2]	64 [-5]	79 [+2]	87 [+8]
Lands gennemsnit SOSU	69 [+1]	64 [+1]	71 [+1]	73 [+2]
Uddannelser på SOSU Nykøbing F.				
Pædagogisk assistentuddannelsen	79* [+15]	69* [+13]	83* [+18]	85 [+13]
Social- og sundhedsuddannelsen	75 [-7]	60 [-18]	76 [-9]	88* [+5]

- >80: Særlig god vurdering
 - 70-79: God vurdering
 - 60-69: Middel til god vurdering
 - 50-59: Dårlig til middel vurdering
 - 40-49: Dårlig vurdering
 - <40: Meget dårlig vurdering
- * Best Practice

Information og vejledning

Her ser du virksomhedernes vurdering af de specifikke spørgsmål under Information og vejledning.

Spørgsmålene i grafen danner det samlede resultat for området Information og vejledning.

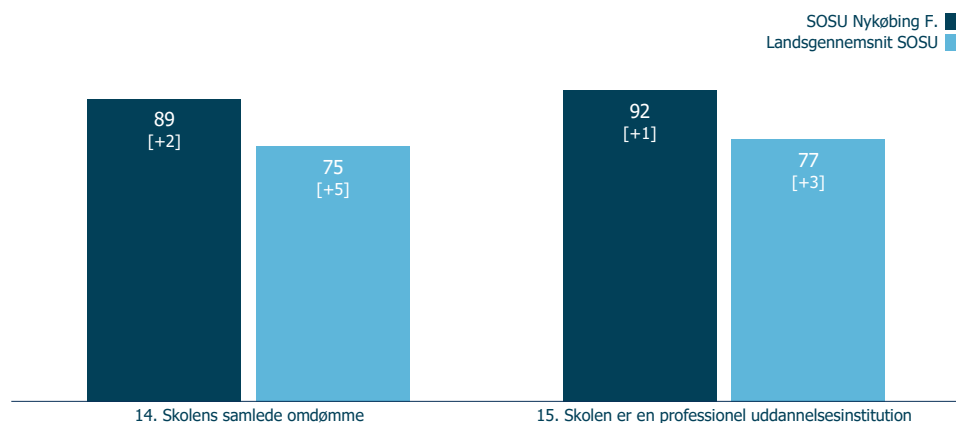


	Information og vejledning	Virksomheden har den nødvendige information om regler og mål for praktikperioderne	Virksomheden har fået hjælp i forbindelse med indgåelse af uddannelsesaftaler	Virksomheden har den nødvendige information om eleverne i skoleperioderne	Virksomheden ved, hvem der kan kontaktes på skolen
SOSU Nykøbing F.	85 [0]	84 [-3]	91 [+3]	70 [-2]	95 [+7]
Landsgennemsnit SOSU	74 [+2]	80 [0]	83 [+4]	58 [+4]	76 [+2]
Uddannelser på SOSU Nykøbing F.					
Pædagogisk assistenuddannelsen	81 [+9]	80 [+8]	90 [+12]	64 [+2]	91 [+21]
Social- og sundhedsuddannelsen	88* [-4]	86* [-10]	91* [-3]	74* [-4]	98* [+1]

- >80: Særdeles god vurdering
 - 70-79: God vurdering
 - 60-69: Middel til god vurdering
 - 50-59: Dårlig til middel vurdering
 - 40-49: Dårlig vurdering
 - <40: Meget dårlig vurdering
- * Best Practice

Ekstra spørgsmål

Her ser du virksomhedens vurdering af tillægsspørgsmålene.



	Skolens samlede omdømme	Skolen er en professionel uddannelsesinstitution
SOSU Nykøbing F.	89 [+2]	92 [+1]
Landsgennemsnit SOSU	75 [+5]	77 [+3]
Uddannelser på SOSU Nykøbing F.		
Pædagogisk assistenuddannelsen	88 [+7]	89 [+6]
Social- og sundhedsuddannelsen	90* [0]	93* [-2]

- >80: Særdeles god vurdering
 - 70-79: God vurdering
 - 60-69: Middel til god vurdering
 - 50-59: Dårlig til middel vurdering
 - 40-49: Dårlig vurdering
 - <40: Meget dårlig vurdering
- * Best Practice

Ekstra spørgsmål

Her ser du virksomhedens vurdering af tillægsspørgsmålene.

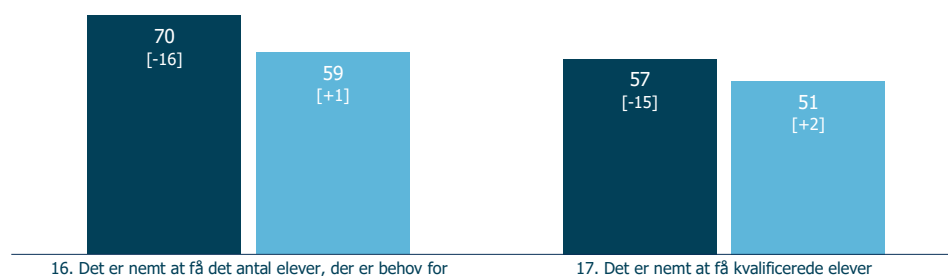
Hvordan finder du typisk dine elever/lærlinge?

	Eleven var allerede ansat i virksomheden (fx arbejdsdreng, studiejob, etc.);	Jeg annoncerer selv efter elever/lærlinge	Gennem netværk	Andet
SOSU Nykøbing F.	32% [+1]	60% [+14]	4% [+4]	28% [-10]
Lands gennemsnit SOSU	31% [+7]	84% [0]	10% [+1]	22% [+3]
Uddannelser på SOSU Nykøbing F.				
Pædagogisk assistentuddannelsen	20% [-5]	60% [+35]	0% [0]	20% [-30]
Social- og sundhedsuddannelsen	40% [+7]	60% [+4]	7% [+7]	33% [0]

Ekstra spørgsmål

Her ser du virksomhedens vurdering af tillægsspørgsmålene.

SOSU Nykøbing F. ■
Landsgennemsnit SOSU ■



	Det er nemt at få det antal elever, der er behov for	Det er nemt at få kvalificerede elever
SOSU Nykøbing F.	70 [-16]	57 [-15]
Landsgennemsnit SOSU	59 [+1]	51 [+2]
Uddannelser på SOSU Nykøbing F.		
Pædagogisk assistenuddannelsen	83* [-3]	67* [+9]
Social- og sundhedsuddannelsen	59 [-27]	50 [-29]

- >80: Særdeles god vurdering
 - 70-79: God vurdering
 - 60-69: Middel til god vurdering
 - 50-59: Dårlig til middel vurdering
 - 40-49: Dårlig vurdering
 - <40: Meget dårlig vurdering
- * Best Practice

